

# FLUMilog

Interface graphique v.5.6.1.0

Outil de calculV5.61

## Flux Thermiques Détermination des distances d'effets

Utilisateur :	Julien Gouiffès
Société :	B27 SDE
Nom du Projet :	DIOR2_C0607prepa_PROPAG_2663_1675412595
Cellule :	05 & 06 & 07 & 08 & 09
Commentaire :	2663
Création du fichier de données d'entrée :	03/02/2023 à09:22:32avec l'interface graphique v. 5.6.1.0
Date de création du fichier de résultats :	3/2/23

# I. DONNEES D'ENTREE :

## Donnée Cible

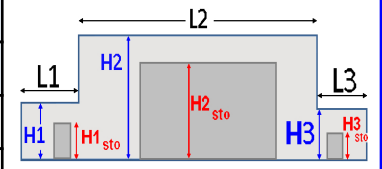
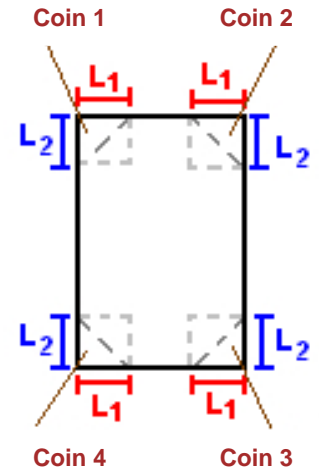
Hauteur de la cible : **1,8 m**

## Données murs entre cellules

REI C1/C2 : **120 min** ; REI C1/C3 : **120 min**

## Géométrie Cellule1

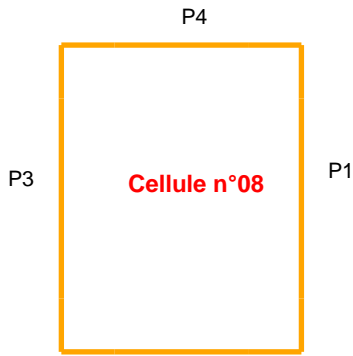
Nom de la Cellule :Cellule n°08				
Longueur maximum de la cellule (m)		<b>90,0</b>		
Largeur maximum de la cellule (m)		<b>36,0</b>		
Hauteur maximum de la cellule (m)		<b>12,7</b>		
Coin 1	<b>non tronqué</b>	L1 (m)	<b>0,0</b>	
		L2 (m)	<b>0,0</b>	
Coin 2	<b>non tronqué</b>	L1 (m)	<b>0,0</b>	
		L2 (m)	<b>0,0</b>	
Coin 3	<b>non tronqué</b>	L1 (m)	<b>0,0</b>	
		L2 (m)	<b>0,0</b>	
Coin 4	<b>non tronqué</b>	L1 (m)	<b>0,0</b>	
		L2 (m)	<b>0,0</b>	
Hauteur complexe				
	<b>1</b>	<b>2</b>	<b>3</b>	
L (m)	<b>0,0</b>	<b>0,0</b>	<b>0,0</b>	
H (m)	<b>0,0</b>	<b>0,0</b>	<b>0,0</b>	
H sto (m)	<b>0,0</b>	<b>0,0</b>	<b>0,0</b>	



## Toiture

Résistance au feu des poutres (min)	<b>60</b>
Résistance au feu des pannes (min)	<b>30</b>
Matériaux constituant la couverture	<b>metallicque multicouches</b>
Nombre d'exutoires	<b>11</b>
Longueur des exutoires (m)	<b>3,0</b>
Largeur des exutoires (m)	<b>2,0</b>

**Parois de la cellule : Cellule n°08**



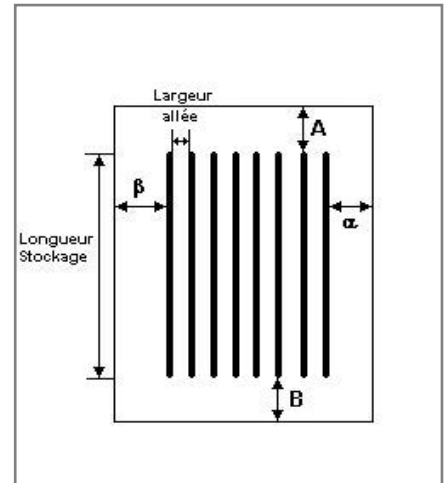
	Paroi P1	Paroi P2	Paroi P3	Paroi P4
<b>Composantes de la Paroi</b>	<b>Monocomposante</b>	<b>Monocomposante</b>	<b>Monocomposante</b>	<b>Monocomposante</b>
<b>Structure Support</b>	<b>Poteau beton</b>	<b>Poteau beton</b>	<b>Poteau beton</b>	<b>Poteau beton</b>
<b>Nombre de Portes de quais</b>	<b>0</b>	<b>0</b>	<b>0</b>	<b>0</b>
<b>Largeur des portes (m)</b>	<b>0,0</b>	<b>0,0</b>	<b>0,0</b>	<b>0,0</b>
<b>Hauteur des portes (m)</b>	<b>4,0</b>	<b>0,0</b>	<b>0,0</b>	<b>0,0</b>
	<i>Un seul type de paroi</i>	<i>Un seul type de paroi</i>	<i>Un seul type de paroi</i>	<i>Un seul type de paroi</i>
<b>Matériau</b>	<b>Beton Arme/Cellulaire</b>	<b>Beton Arme/Cellulaire</b>	<b>Beton Arme/Cellulaire</b>	<b>Beton Arme/Cellulaire</b>
<b>R(i) : Résistance Structure(min)</b>	<b>240</b>	<b>120</b>	<b>120</b>	<b>120</b>
<b>E(i) : Etanchéité aux gaz (min)</b>	<b>240</b>	<b>120</b>	<b>120</b>	<b>120</b>
<b>I(i) : Critère d'isolation de paroi (min)</b>	<b>240</b>	<b>120</b>	<b>120</b>	<b>120</b>
<b>Y(i) : Résistance des Fixations (min)</b>	<b>240</b>	<b>120</b>	<b>120</b>	<b>120</b>

### Stockage de la cellule : Cellule n°08

Nombre de niveaux	<b>6</b>
Mode de stockage	<b>Rack</b>

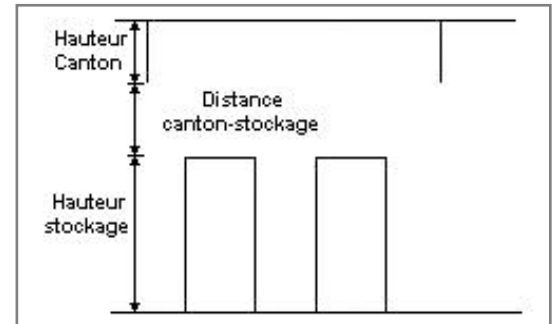
**Dimensions**

Longueur de stockage	<b>89,0 m</b>
Déport latéral a	<b>0,0 m</b>
Déport latéral b	<b>0,0 m</b>
Longueur de préparation A	<b>1,0 m</b>
Longueur de préparation B	<b>0,0 m</b>
Hauteur maximum de stockage	<b>11,0 m</b>
Hauteur du canton	<b>1,0 m</b>
Ecart entre le haut du stockage et le canton	<b>0,7 m</b>



#### Stockage en rack

Sens du stockage	<b>dans le sens de la paroi 1</b>
Nombre de double racks	<b>6</b>
Largeur d'un double rack	<b>2,4 m</b>
Nombre de racks simples	<b>2</b>
Largeur d'un rack simple	<b>1,2 m</b>
Largeur des allées entre les racks	<b>2,7 m</b>



### Palette type de la cellule Cellule n°08

#### Dimensions Palette

Longueur de la palette :	<b>1,2 m</b>
Largeur de la palette :	<b>0,8 m</b>
Hauteur de la palette :	<b>1,5 m</b>
Volume de la palette :	<b>1,4 m<sup>3</sup></b>
Nom de la palette :	<b>2663</b>

Poids total de la palette : **500,0 kg**

#### Composition de la Palette (Masse en kg)

<b>Bois</b>	<b>PE</b>	<b>PVC</b>	<b>Caoutchouc</b>	<b>NC</b>	<b>NC</b>	<b>NC</b>
<b>50,0</b>	<b>225,0</b>	<b>90,0</b>	<b>135,0</b>	<b>0,0</b>	<b>0,0</b>	<b>0,0</b>

<b>NC</b>	<b>NC</b>	<b>NC</b>	<b>NC</b>	<b>NC</b>	<b>NC</b>	<b>NC</b>
<b>0,0</b>	<b>0,0</b>	<b>0,0</b>	<b>0,0</b>	<b>0,0</b>	<b>0,0</b>	<b>0,0</b>

<b>NC</b>	<b>NC</b>	<b>NC</b>	<b>NC</b>
<b>0,0</b>	<b>0,0</b>	<b>0,0</b>	<b>0,0</b>

#### Données supplémentaires

Durée de combustion de la palette :	<b>73,2 min</b>
Puissance dégagée par la palette :	<b>1152,9 kW</b>

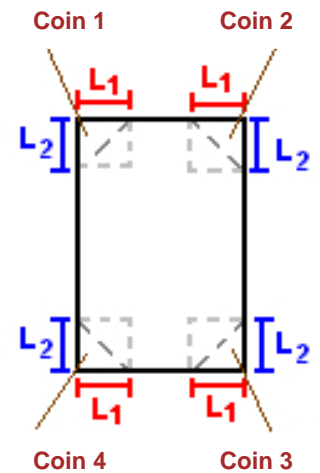
## I. DONNEES D'ENTREE :

### Donnée Cible

Hauteur de la cible : **1,8 m**

### Géométrie Cellule2

Nom de la Cellule :Zone de préparation				
Longueur maximum de la cellule (m)	<b>21,5</b>			
Largeur maximum de la cellule (m)	<b>108,0</b>			
Hauteur maximum de la cellule (m)	<b>12,7</b>			
Coin 1	<b>non tronqué</b>	L1 (m)	<b>0,0</b>	
		L2 (m)	<b>0,0</b>	
Coin 2	<b>non tronqué</b>	L1 (m)	<b>0,0</b>	
		L2 (m)	<b>0,0</b>	
Coin 3	<b>non tronqué</b>	L1 (m)	<b>0,0</b>	
		L2 (m)	<b>0,0</b>	
Coin 4	<b>non tronqué</b>	L1 (m)	<b>0,0</b>	
		L2 (m)	<b>0,0</b>	
Hauteur complexe				
	<b>1</b>	<b>2</b>	<b>3</b>	
L (m)	<b>0,0</b>	<b>0,0</b>	<b>0,0</b>	
H (m)	<b>0,0</b>	<b>0,0</b>	<b>0,0</b>	
H sto (m)	<b>0,0</b>	<b>0,0</b>	<b>0,0</b>	



### Toiture

Résistance au feu des poutres (min)	<b>60</b>
Résistance au feu des pannes (min)	<b>15</b>
Matériaux constituant la couverture	<b>metallicque multicouches</b>
Nombre d'exutoires	<b>8</b>
Longueur des exutoires (m)	<b>3,0</b>
Largeur des exutoires (m)	<b>2,0</b>

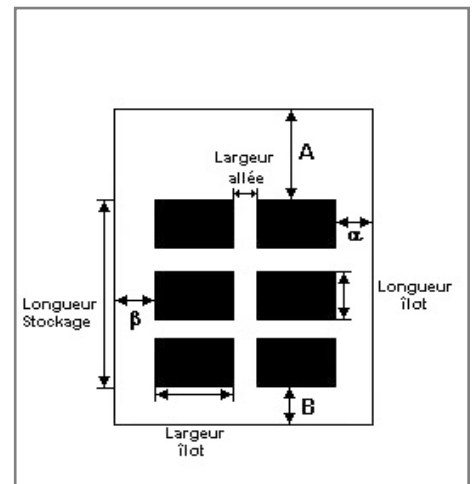


**Stockage de la cellule : Zone de préparation**

**Mode de stockage** **Masse**

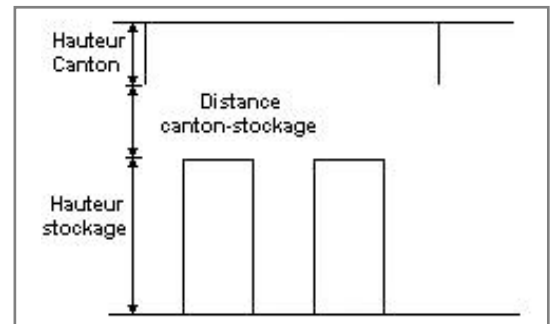
**Dimensions**

Longueur de préparation A **1,5 m**  
 Longueur de préparation B **1,0 m**  
 Déport latéral a **1,5 m**  
 Déport latéral b **1,5 m**  
 Hauteur du canton **1,0 m**



**Stockage en masse**

Nombre d'îlots dans le sens de la longueur **2**  
 Nombre d'îlots dans le sens de la largeur **2**  
 Largeur des îlots **51,0 m**  
 Longueur des îlots **8,0 m**  
 Hauteur des îlots **8,0 m**  
 Largeur des allées entre îlots **3,0 m**



**Palette type de la cellule Zone de préparation**

**Dimensions Palette**

Longueur de la palette : **1,2 m**  
 Largeur de la palette : **0,8 m**  
 Hauteur de la palette : **1,5 m**  
 Volume de la palette : **1,4 m<sup>3</sup>**  
 Nom de la palette : **2663**

Poids total de la palette : **500,0** kg

**Composition de la Palette (Masse en kg)**

<b>Bois</b>	<b>PE</b>	<b>PVC</b>	<b>Caoutchouc</b>	<b>NC</b>	<b>NC</b>	<b>NC</b>
<b>50,0</b>	<b>225,0</b>	<b>90,0</b>	<b>135,0</b>	<b>0,0</b>	<b>0,0</b>	<b>0,0</b>

<b>NC</b>	<b>NC</b>	<b>NC</b>	<b>NC</b>	<b>NC</b>	<b>NC</b>	<b>NC</b>
<b>0,0</b>	<b>0,0</b>	<b>0,0</b>	<b>0,0</b>	<b>0,0</b>	<b>0,0</b>	<b>0,0</b>

<b>NC</b>	<b>NC</b>	<b>NC</b>	<b>NC</b>
<b>0,0</b>	<b>0,0</b>	<b>0,0</b>	<b>0,0</b>

**Données supplémentaires**

Durée de combustion de la palette : **75,2 min**  
 Puissance dégagée par la palette : **1152,9 kW**

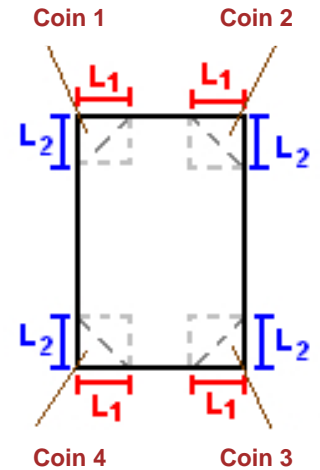
## I. DONNEES D'ENTREE :

### Donnée Cible

Hauteur de la cible : **1,8 m**

### Géométrie Cellule3

Nom de la Cellule :Cellule N°07				
Longueur maximum de la cellule (m)		<b>90,0</b>		
Largeur maximum de la cellule (m)		<b>36,0</b>		
Hauteur maximum de la cellule (m)		<b>12,7</b>		
Coin 1	<b>non tronqué</b>	L1 (m)	<b>0,0</b>	
		L2 (m)	<b>0,0</b>	
Coin 2	<b>non tronqué</b>	L1 (m)	<b>0,0</b>	
		L2 (m)	<b>0,0</b>	
Coin 3	<b>non tronqué</b>	L1 (m)	<b>0,0</b>	
		L2 (m)	<b>0,0</b>	
Coin 4	<b>non tronqué</b>	L1 (m)	<b>0,0</b>	
		L2 (m)	<b>0,0</b>	
Hauteur complexe				
	<b>1</b>	<b>2</b>	<b>3</b>	
L (m)	<b>0,0</b>	<b>0,0</b>	<b>0,0</b>	
H (m)	<b>0,0</b>	<b>0,0</b>	<b>0,0</b>	
H sto (m)	<b>0,0</b>	<b>0,0</b>	<b>0,0</b>	

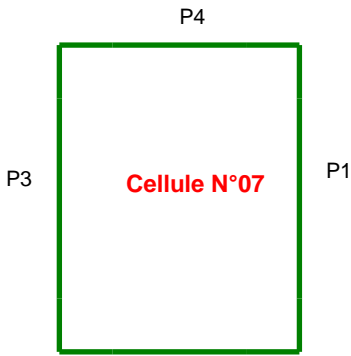


### Toiture

Résistance au feu des poutres (min)	<b>60</b>
Résistance au feu des pannes (min)	<b>15</b>
Matériaux constituant la couverture	<b>metallicque multicouches</b>
Nombre d'exutoires	<b>11</b>
Longueur des exutoires (m)	<b>3,0</b>
Largeur des exutoires (m)	<b>2,0</b>



**Parois de la cellule : Cellule N°07**



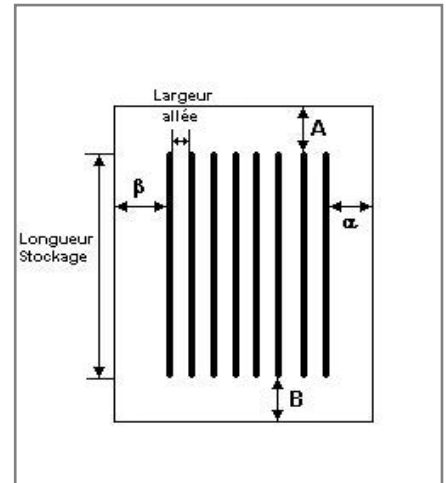
	Paroi P1	Paroi P2	Paroi P3	Paroi P4
<b>Composantes de la Paroi</b>	Monocomposante	Monocomposante	Monocomposante	Monocomposante
Structure Support	Poteau beton	Poteau beton	Poteau beton	Poteau beton
Nombre de Portes de quais	0	0	0	0
Largeur des portes (m)	0,0	0,0	0,0	0,0
Hauteur des portes (m)	4,0	4,0	4,0	0,0
	Un seul type de paroi	Un seul type de paroi	Un seul type de paroi	Un seul type de paroi
<b>Matériau</b>	Beton Arme/Cellulaire	Beton Arme/Cellulaire	Beton Arme/Cellulaire	Beton Arme/Cellulaire
<b>R(i) : Résistance Structure(min)</b>	120	120	240	120
<b>E(i) : Etanchéité aux gaz (min)</b>	120	120	240	120
<b>I(i) : Critère d'isolation de paroi (min)</b>	120	120	240	120
<b>Y(i) : Résistance des Fixations (min)</b>	120	120	240	120

### Stockage de la cellule : Cellule N°07

Nombre de niveaux	<b>6</b>
Mode de stockage	<b>Rack</b>

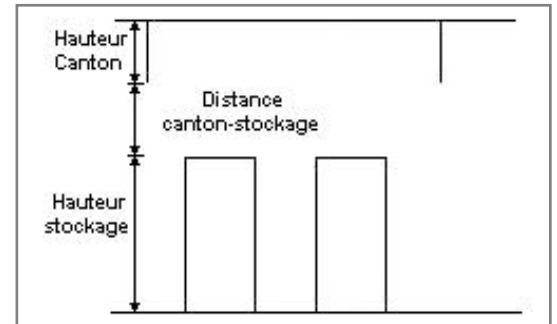
**Dimensions**

Longueur de stockage	<b>89,0</b> m
Déport latéral a	<b>0,0</b> m
Déport latéral b	<b>0,0</b> m
Longueur de préparation A	<b>1,0</b> m
Longueur de préparation B	<b>0,0</b> m
Hauteur maximum de stockage	<b>11,0</b> m
Hauteur du canton	<b>1,0</b> m
Ecart entre le haut du stockage et le canton	<b>0,7</b> m



#### Stockage en rack

Sens du stockage	<b>dans le sens de la paroi 1</b>
Nombre de double racks	<b>6</b>
Largeur d'un double rack	<b>2,4</b> m
Nombre de racks simples	<b>2</b>
Largeur d'un rack simple	<b>1,2</b> m
Largeur des allées entre les racks	<b>2,7</b> m



### Palette type de la cellule Cellule N°07

#### Dimensions Palette

Longueur de la palette :	<b>1,2</b> m
Largeur de la palette :	<b>0,8</b> m
Hauteur de la palette :	<b>1,5</b> m
Volume de la palette :	<b>1,4</b> m <sup>3</sup>
Nom de la palette :	<b>2663</b>

Poids total de la palette : **500,0** kg

#### Composition de la Palette (Masse en kg)

<b>Bois</b>	<b>PE</b>	<b>PVC</b>	<b>Caoutchouc</b>	<b>NC</b>	<b>NC</b>	<b>NC</b>
<b>50,0</b>	<b>225,0</b>	<b>90,0</b>	<b>135,0</b>	<b>0,0</b>	<b>0,0</b>	<b>0,0</b>

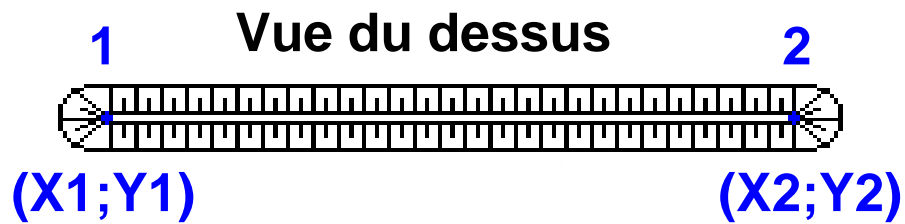
<b>NC</b>	<b>NC</b>	<b>NC</b>	<b>NC</b>	<b>NC</b>	<b>NC</b>	<b>NC</b>
<b>0,0</b>	<b>0,0</b>	<b>0,0</b>	<b>0,0</b>	<b>0,0</b>	<b>0,0</b>	<b>0,0</b>

<b>NC</b>	<b>NC</b>	<b>NC</b>	<b>NC</b>
<b>0,0</b>	<b>0,0</b>	<b>0,0</b>	<b>0,0</b>

#### Données supplémentaires

Durée de combustion de la palette :	<b>73,2</b> min
Puissance dégagée par la palette :	<b>1152,9</b> kW

## Merlons



Merlon n°	Hauteur (m)	Coordonnées du premier point		Coordonnées du deuxième point	
		X1 (m)	Y1 (m)	X2 (m)	Y2 (m)
1	0,0	0,0	0,0	0,0	0,0
2	0,0	0,0	0,0	0,0	0,0
3	0,0	0,0	0,0	0,0	0,0
4	0,0	0,0	0,0	0,0	0,0
5	0,0	0,0	0,0	0,0	0,0
6	0,0	0,0	0,0	0,0	0,0
7	0,0	0,0	0,0	0,0	0,0
8	0,0	0,0	0,0	0,0	0,0
9	0,0	0,0	0,0	0,0	0,0
10	0,0	0,0	0,0	0,0	0,0
11	0,0	0,0	0,0	0,0	0,0
12	0,0	0,0	0,0	0,0	0,0
13	0,0	0,0	0,0	0,0	0,0
14	0,0	0,0	0,0	0,0	0,0
15	0,0	0,0	0,0	0,0	0,0
16	0,0	0,0	0,0	0,0	0,0
17	0,0	0,0	0,0	0,0	0,0
18	0,0	0,0	0,0	0,0	0,0
19	0,0	0,0	0,0	0,0	0,0
20	0,0	0,0	0,0	0,0	0,0

## II. RESULTATS :

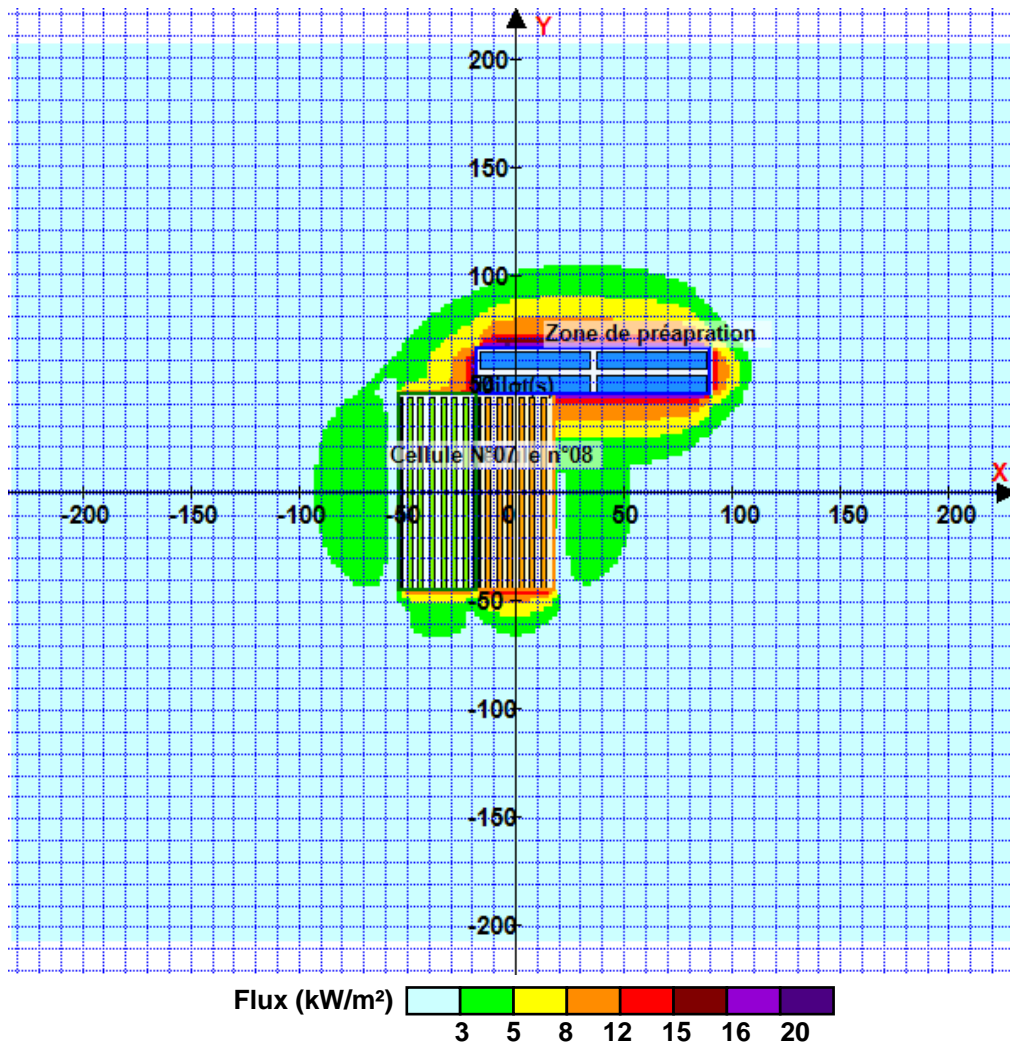
Départ de l'incendie dans la cellule : **Cellule n°08**

Durée de l'incendie dans la cellule : Cellule n°08 **172,0** min

Durée de l'incendie dans la cellule : Zone de préapration **220,0** min

Durée de l'incendie dans la cellule : Cellule N°07 **159,0** min

### Distance d'effets des flux maximum



**Avertissement:** Dans le cas d'un scénario de propagation, l'interfacede calcul Flumilog ne vérifie pas la cohérence entre les saisies des caractéristiques des parois de chaque cellule et la saisie de tenue au feu des parois séparatives indiquée en page 2 de la note de calcul.

Pour information : Dans l'environnement proche de la flamme, le transfert convectif de chaleur ne peut être négligé. Il est donc préconisé pour de faibles distances d'effets comprises entre 1 et 5 m de retenir une distance d'effets de 5 m et pour celles comprises entre 6 m et 10 m de retenir 10 m.